

## SMX 800E SUPER SURPUISSANT



Le super Mixer SMX 800E, est un appareil très puissant étudié pour travailler dans les marmites de 200 à 300 litres. Il pulvérise en moins de 3 minutes 50 à 100 litres de potage de légumes cuits.

VOLTAGE	DESCRIPTION	WATTS	tr/min
230 V	Puissance absorbée	800 Watts	9000
	Puissance absorbée	1000 Watts	6000

Longueur totale : 950 mm, Ø : 125 mm  
Longueur tube de plongée : 680 mm

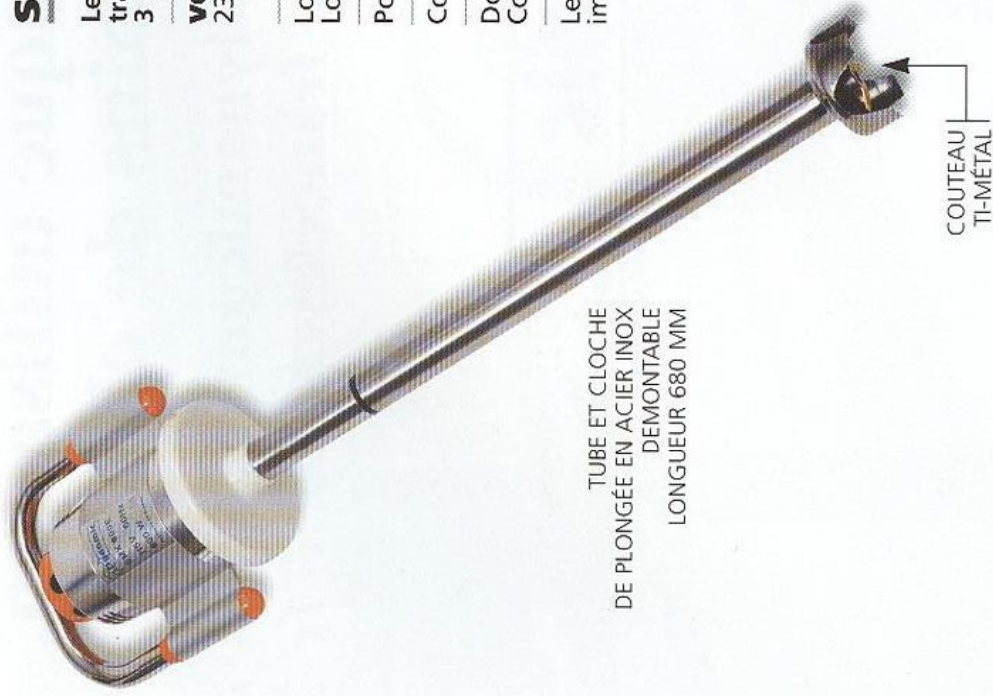
Poids : 6,6 kg

Cordon + prise longueur 3 m

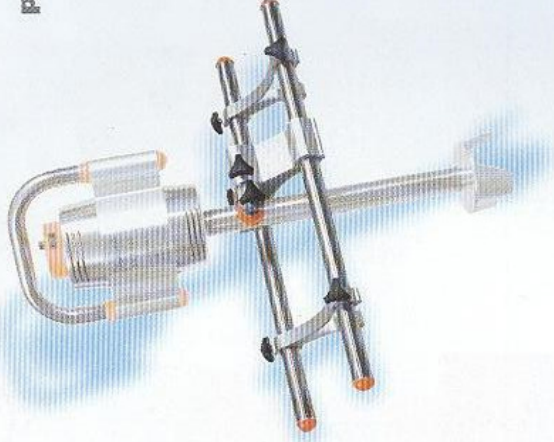
Double isolation  
Conforme aux exigences essentielles de la norme CE

Le SMX 800E est équipé de boutons de sécurité, de fonctionnement par impulsion ou continu, voir page 8.

TUBE ET CLOCHE  
DE PLONGÉE EN ACIER INOX  
DEMONTABLE  
LONGUEUR 680 MM



Plusieurs types de supports Mixer sont disponibles voir page 21.



## SMX 600E SUPER MIXER



Le super Mixer SMX 600E, est un appareil très puissant étudié pour travailler dans les marmites de 100 à 200 litres. Il pulvérise en moins de 3 minutes 40 à 80 litres de potage de légumes cuits.

VOLTAGE	DESCRIPTION	WATTS	tr/min
230 V	Puissance absorbée	600 Watts	10000
	Puissance absorbée	800 Watts	7000

Longueur totale : 800 mm, Ø : 125 mm  
Longueur tube de plongée : 530 mm

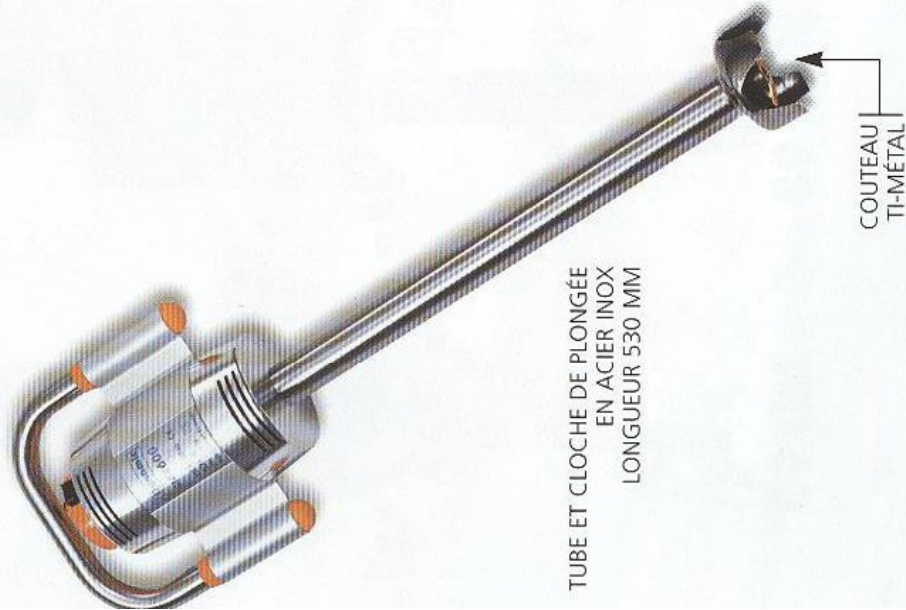
Poids : 5,7 kg

Cordon + prise longueur 3 m

Double isolation  
Conforme aux exigences essentielles de la norme CE

Le SMX 600E est équipé de boutons de sécurité, de fonctionnement par impulsion ou continu, voir page 8.

TUBE ET CLOCHE DE PLONGÉE  
EN ACIER INOX  
LONGUEUR 530 MM



**Dynamic**

L'EXPÉRIENCE AU SERVICE DES PROFESSIONNELS

Offrez-vous  
les originaux